

# BENDROVĖS METINIS PRANEŠIMAS

2016 m. vasario 26 d.

## UŽDAROSIOS AKCINĖS BENDROVĖS „KELMĖS VANDUO” 2015 METŲ METINIS PRANEŠIMAS

### TRUMPA BENDROVĖS APŽVALGA

Bendrovė UAB „Kelmės vanduo” įregistruota 1995 m. birželio 19 d., pažymėjimo Nr.011007. Bendrovė vykdo vandens tiekimą, nuotekų surinkimą ir valymą. Be pagrindinės veiklos vykdo vandentiekio ir kanalizacijos objektų statyba ir rekonstrukcija, komercinę veiklą, užsiima automobilių ir nekilnojamo turto nuoma, teikia įvairias vandens tiekimo ir nuotekų tvarkymo paslaugas gyventojams.

Bendrovės įstatinis kapitalas 2015 m. gruodžio 31 d. yra 6 046 356 eurų. Įstatinis kapitalas padalytas į 208 783 paprastųjų vardinių 28,96 eurų vertės akcijų.

#### **Bendrovės valdybos sudėtis:**

Valdybos pirmininkas: Arūnas Kasparavičius, rajono savivaldybės administracijos Teisės ir personalo skyriaus vedėjas.

Nariai: Bronius Paliulis, UAB „Kelmės vanduo” direktorius;

Irina Petkevičienė, rajono savivaldybės Kelmės seniūnijos seniūno pavaduotoja,

Petras Petrauskas, rajono savivaldybės administracijos Kraštotvarkos, paveldosaugos ir statybos skyriaus vyriausiasis specialistas,

Mindaugas Užmiškis, rajono savivaldybės administracijos Strateginio planavimo ir projektų valdymo skyriaus vyriausiasis specialistas.

**Bendrovės vadovas** –Bronius Paliulis

**Bendrovės vyr. finansininkė** –Aldona Vaitkuvienė.

### BENDROVĖS METŲ VEIKLOS APŽVALGA

Pagrindinė UAB „Kelmės vanduo“ nuostata yra geriamojo vandens tiekimo ir nuotekų tvarkymo ūkio nenutrūkstamas funkcionavimas, sąlygų sudarymas gyventojams apsirūpinti tinkamos kokybės geriamuoju vandeniu ir geros kokybės nuotekų tvarkymo paslaugomis. Tai pasiekti galima modernizuojant ir plečiant vandentiekio ir nuotekų tinklus, gerinant geriamojo vandens kokybę, bei apsaugant vandens telkinius nuo nevalytų ar mažai valytų nuotekų.

2015 metais gauta iš viso pajamų 1 034 547 EUR: iš pagrindinės veiklos 987 694 EUR, kitos veiklos 46 439 EUR, finansinės veiklos 414 EUR. Iš viso pajamos padidėjo 7 681 EUR.

Pateikiami 5-erių metų duomenys apie gautas pajamas.

### Pajamos iš pagrindinės veiklos

	2011 m.	2012 m.	2013 m.	2014 m.	2015 m.
Gauta pajamų (EUR)		752414	929219	969390	987694
Gauta pajamų (EUR), be nuotekų surinkimo mob. transporto. priemonėmis	597150	706094	874444	920123	954505
t.sk. vandens	2298872	264360	348468	358419	349399
nuotekų	320524	395704	478576	505042	547369
nuotekų surinkimas mob. transporto priemonėmis		46320	54775	49267	33189
pardavimo kainos	46754	46030	38382	39812	41209
Dumblo tvarkymo pajamos			9018	16851	16258

Pateikiant duomenis palyginimui šioje lentelėje už 2012-2013 m. gautos pajamos iš pagrindinės veiklos yra parodytos su nuotekų surinkimo mobiliosiomis transporto priemonėmis pajamomis ir be jų, kadangi 2013 metais nuotekų surinkimas mobiliosiomis transporto priemonėmis priskirtas pagrindinei veiklai.

Iš viso pajamos 2015 metais 1 034 547 EUR, 2014 m. – 1 026 866 EUR . Visos bendrovės pajamos 2015 metais didesnės 7 681 EUR. Visos sąnaudos 2015 metais – 1 030 702 EUR, 2014 metais – 1 026 866 EUR. Lyginant su praėjusiais metais visos sąnaudos padidėjo 17 338 EUR. Grynasis pelnas (atskaičius pelno mokestį 314 EUR) 2015 metais 3 531 EUR, 2014 metais buvo 12 631 EUR. Grynasis pelnas 2015 metais mažesnis 9 100 EUR nei 2014 metais. 2015 metais bendrovė patyrė 21,1 tūkst. EUR. sąnaudų samdydama firmas dokumentų ruošimui, atstovavimui teisiniuose procesuose. 2015 metais pajamos padidėjo 0,7 procentais, o sąnaudos uždirbti šioms pajamoms padidėjo 1,7 procentu. Pardavimo pajamos iš nuotekų 2015 metais padidėjo 42,3 tūkst. EUR. Pagrindė pajamų padidėjimą lėmė naujų vartotojų prisijungimas prie nuotekų tinklų. 2015 metais prie nuotekų tinklų prisijungė 97 vartotojai.

2015 metais visų straipsnių sąnaudos (darbo užmokestis, soc. draudimo įmokos, remonto sąnaudos, paslaugos pagal sutartis, technologinių medžiagų sąnaudos, ilgalaikio turto nusidėvėjimas, mokesčių) padidėjo, išskyrus kuro, šiluminės energijos, elektros, kitos sąnaudos sumažėjo.

Detalesnė informacija pateikta lentelėje UAB „Kelmės vanduo“ pajamos ir sąnaudos:

		2015 m.	2014 m.	Palyginimas 2015 su 2014
<b>Pajamos</b>		<b>1034,5</b>	<b>1026,9</b>	<b>7,6</b>
Pajamos iš pagrindinės veiklos	tūkst. EUR	987,7	969,4	18,3
Atlikta paslaugų vartotojams	"	46,4	57,5	-11,1
Finansinės veiklos pajamos	tūkst. EUR	<b>0,4</b>	<b>0,0</b>	<b>0,4</b>
<b>Sąnaudos iš viso be pelno mokesčio</b>	"	<b>1030,7</b>	<b>1014,3</b>	<b>16,4</b>
sąnaudos darbui apmokėti		347,6	341,1	6,5
įmokos socialiniam draudimui	"	106,8	104,1	2,7
materialinės ir joms prilygintos	"	121,5	101,1	20,4
nusidėvėjimas ir amortizacija	"	160,7	154,3	6,4
kuras, šiluminė energija	"	59,8	74,8	-15,0
elektros energija	"	165,7	172,6	-6,9
mokesčiai už žemę, gamtos išteklius	"	19,1	14,7	4,4
Nusidėvėjimo sąnaudos nenusid. užk. turto	"			0,0
palūkanos už gautas paskolas				0,0
subsidijos (dotacijos)	"			0,0
kitos sąnaudos	"	43,8	47,4	-3,6
technologinės medžiagos	"	5,7	4,2	1,5
<b>Peno mokestis</b>	"	<b>0,3</b>	<b>0,9</b>	<b>-0,6</b>
<b>Nuostolis</b>	"			
<b>Pelnas</b>	"	<b>3,5</b>	<b>12,6</b>	<b>-9,1</b>
Darbo užmokesčio fondas	"	350	348	2,0
Vid. sąrašinis darbuotojų skaičius	Vnt.	45	44	1
1 darbuotojo darbo užmokestis	EUR	688	660	28
1 darbuotojo darbo užmokestis (be vadovų 4 žm.).	EUR.	640	630	10
Debitorinis įsiskolinimas	tūkst. EUR	137,2	121,1	16,1
iš jų gyventojų	tūkst. EUR	68,5	65,4	3,1
Kreditorinis įsiskolinimas	tūkst. EUR	628,7	625,8	2,9
iš jų tiekėjams ir rangovams	"	41,4	28,9	11,5
atlyginimai su mok. soc. draudimas	"	43,8	0,0	43,8
Kitos mokėtinos sumos	"	505,3	590,6	-85,3

## PAKELTO IR REALIZUOTO VANDENS KIEKIAI

2015 m. pakelta 610,4 tūkst. m<sup>3</sup> vandens, tai yra 6,4 tūkst. m<sup>3</sup> mažiau negu 2014 metais. Realizuota geriamojo vandens 431,3 tūkst. m<sup>3</sup>, tai yra 11,1 tūkst. m<sup>3</sup> mažiau, surinkta nuotekų 37,7 tūkst. m<sup>3</sup>, tai yra 5,0 tūkst. m<sup>3</sup> daugiau negu 2014 metais.

Vandens nuostoliai (skirtumas tarp iš gręžinių pakelto ir vartotojams realizuoto vandens) 29,4 %. Vandens nuostoliai padidėjo 1,2 %.

Lentelė. UAB „Kelmės vanduo“ 2014 m. vandens realizacijos suvestinė

2015 m. UAB "Kelmės vanduo" vandens realizacijos suvestinė (tūkst. m <sup>3</sup> )	Kelmės sen.	Tytuvėnų sen.	Užvenčio sen.	Vaiguvos sen.	Liolių sen.	Kražių sen.	Pakražančio sen.	Šaukėnų sen.	Kukečių sen.	Kelmės apylinkių sen.	Tytuvėnų apylinkių sen.
	199,8	46,7	30,1	12,5	19,4	28,8	23,8	35,2	6,7	12,5	15,2

2015 metais visų seniūnijų, kurias aptarnauja UAB „Kelmės vanduo“, surinktas nuotekų kiekis su infiltracija siekė 557,7 tūkst. m<sup>3</sup>/m. Duomenys pagal seniūnijas pateikti lentelėje

	Kelmės seniūnija	Tytuvėnų seniūnija	Užvenčio seniūnija	Vaiguvos seniūnija	Liolių seniūnija	Kražių seniūnija	Šaukėnų seniūnija	Kukečių seniūnija
UAB "Kelmės vanduo" vandens nuotekų kartu su infiltracija suvestinė už 2015 m.	448,6	52,9	23,1	1,8	8,5	4,1	16,7	2,0
2015 m. UAB "Kelmės vanduo" vandens nuotekų be infiltracijos suvestinė (tūkst. m <sup>3</sup> )	310,9	42,1	9,6	1,8	4,0	2,8	13,2	2,0

2015 metais įsigyta, renovuota, atkurta ir įvesta į eksploataciją ilgalaikio materialaus turto už 204,1 tūkst. EUR, tame skaičiuje, gauto patikėjimo teise už 11,3 tūkst. EUR, gauto piniginiu įnašu už 21,8 tūkst. EUR :

## 1. Turtas pagal ilgalaikio turto grupes

Ilgalaikis materialus turtas		EUR	
<b>Pastatai s-ta 1210</b>			
Ilgalaikio turto pavadinimas	Identikavimo Nr.	Įsigijimo vertė	
Administracinio pastato priestato I a. įrengimas Kelmė, Kooperacijos g.1a	TU14451	22982	
<b>Viso;</b>		<b>22982</b>	
<b>Statiniai s-ta 1220</b>			
Ilgalaikio turto pavadinimas	Identikavimo Nr.	Įsigijimo vertė	
Budraičių km.geležies šalinimo iš vandens stotis	TU1951	0,29	
Budraičių km.vandenvietės apsauginė tvora	TU1952	0,29	
Budraičių km.artezinio gręžinio siurblinė	TU1953	0,29	
Tvora Budraičių km. vandens valymo stoties	TU1961	0,29	
Šedbarų km. vandens gerinimo įrenginiai	TU1964	14160,00	
Kražių km. vandens gerinimo įrengimai	TU75	14000,00	
Pastatas –vandens valymo stoties siurblinė Budraičių km.	TU1959	0,29	
Pastatas –vandens valymo stotis	TU1960	0,29	
Budraičių km.geležies šalinimo iš vandens stotis	TU1951	0,29	
Užvenčio valymo įrenginiai (padidinta vertė)	TU14497	3881,00	
<b>Viso:</b>		<b>32043</b>	
<b>Perdavimo įtaisai s-ta 1230</b>			
Ilgalaikio turto pavadinimas	Identikavimo Nr.	Įsigijimo vertė	
Budraičių km. vandentiekio tinklai	TU1954	0,29	
Pakražančio km. vandentiekio tinklai per kelią Ryga-Kaliningradas	TU1955	4312,00	
Pakražančio km. kapinių vandentiekio tinklai	TU1956	550,00	
Stulgių km.vandentiekio tinklai Pakražančio km.	TU1957	3595,00	
Raudiškės km. vandentiekio linija	TU1958	2890,00	
Fekalinė kanalizacija Budraičių km. NVĮ	TU1962	0,29	
Kukečių nuotekų trąša	TU1963	4569,00	
Kukečių km. vandentiekio tinklai Sodų g.	TU1965	5342,00	
Kelmė, Žemaitės g. vandentiekio tinklai ( padidinta vertė)	TU9751	2187	
Kelmė, Žvejų g. vandentiekio tinklai (padidinta vertė)	TU1910	19638	
<b>Viso:</b>		<b>43086</b>	
<b>Mašinos ir įrengimai s-ta 1240</b>			
Nuotekų siurblys Uilift KP Grunduos	TU1919	329	
Giluminis siurblys SP5A-17	TU1918	596	
Giluminis siurblys SP14A-10	TU1920	392	
Giluminis siurblys SP2533/4	TU1921	769	
Siurblys CQ-300B/T	TU1923	212	
Siurblys NP3085 2,2 KW	TU1922	1609	
Būgno valymo šepėčiai	TU1925	853	
Transporteris dumblo iškrovimui iš kratytuvo	TU1929	212	

Vėjapjovė LB155S	TU1928	388
Maišyklių tvirtinimo įrenginys	TU1926	258
Maišyklių tvirtinimo įrenginiai 2 vnt.	TU1927	330
Stargreen SG180 augalų smulkintuvas	TU1933	1262
Reduktorius	TU1931	1551
Giluminis siurblys SP-2533/4	TU1930	788
Aukšto slėgio plovimo įrenginys Karcher	TU1937	260
Nuotekų siurblys DG100	TU1936	255
Pavarų dėžė	TU1942	1570
Giluminis siurblys ST3527/43KW	TU1939	640
Giluminis siurblys SP10/18 0,75 KW	TU1944	566
Panardinama maišyklė dumblo talpai	TU9805	256
Siurblys – maišyklė dumblo pakėlimui	TU516	496
Siurblys SLV 80.80.15.450D;O	TU15	356
Kompresorius 2AF49M13 smėliagaudei	TU1948	1463
Siurblys FLYGT M25-11-4AA	TU1946	2420
Ruošiamas naudoti ilgalaikis materialus turtas		6770
<b>Viso:</b>		<b>25384</b>
<b>Transporto priemonės s-ta 1240</b>		
Ilgalaikio turto pavadinimas	Identikavimo Nr.	Išsigijimo vertė
Automobilis MAN TGM hidrodinaminė	TU1966	75000
<b>Viso:</b>		<b>75000</b>
<b>Kompiuterinė technika s-ta 1260</b>		
Ilgalaikio turto pavadinimas	Identikavimo Nr.	Išsigijimo vertė
Telemetrijos ir automatizavimo proceso proceso valdiklis	TU1924	2441
GPS/GSM įrenginys FM1100	TU1932	238
GSM modemas MC88T	TU1935	268
Kompiuteris Haswell	TU1934	317
GPS/GSM įrenginys FM1100	TU1941	145
Slandauro paleidimo įrenginys GE POWER 11 KW	TU1940	620
Monitorius PHILIPS	TU1950	107
Dažnio keitiklis	TU1945	778
<b>Viso</b>		<b>4914</b>
<b>Kita įranga, prietaisai s-ta 1270</b>		
Ilgalaikio turto pavadinimas	Identikavimo Nr.	Išsigijimo vertė
Minkštų baldų komplekto Jotulė restauracija	TU13	350
Roletų komplektas langams	TU1938	147
Skalbimo mašina Atlant	TU1943	186
<b>Viso</b>		<b>683</b>

**Nebaitoje statyboje apskaitomas statomas, remontuojamas ilgalaikis turtas, kur darbai dar neužbaigti**

**71172**

Pagryžuvio nuotekų trąša	1704
Kelmės m. vandens gerinimo įrengimai	2030
Kelmės m. NVĮ siurblinės trąša	13838
Užvenčio m. Girnikų vandens gerinimo įrengimai	269
Pakražančio sen. Raudiškės g. vandentiekio tinklai	1743
Kražių m. Alytaus g. vandentiekio tinklai	435
Pagryžuvio km. Gryžuvos g. vandentiekio tinklai	182
Kelmės m. Valančiaus g. vandentiekio tinklai	180
Stulgių km. vandentiekio tinklai	875
Petrališkės km. vandens gerinimo įrengimai	5887
Tytuvėnų m. Maironių g. vandentiekio tinklai	25355
Butkiškės km. Parko g. vandentiekio tinklai	2539
Liolių gyv. Nepriklausomybės g. vandentiekio tinklai	969
Kražių m. Saulės g. vandentiekio tinklai	1517
Sandėlio rekonstrukcija	1121
Kelmės m. Sporto g. vandentiekio tinklai	1530
Budraičių gyv. Geležies šalinimo įrengimai	2223
Naudvario km. Vytauto Didžiojo g. vandentiekio tinklai	86
Kelmės valykla	8689

Per vienerius metus gautinos sumos

<b>Pirkėjų įsiskolinimas</b>	<b>137182</b>
AB „Kelmės pieninė“	32919
Kelmės vietinis ūkis	32970
UAB „Litesko“	1135
Namų bendrijos	505
Gyventojai	68459
Kitos skolos	1194

<b>Skolos tiekėjams</b>	<b>41352</b>
Nacionalinis projektų rengimas	10513
UAB „Autobusų parkas“	4977
Akcinė bendrovė „Lesto“	7714
Elektros energija	8798
Kitos skolos	9350

<b>Gauti išankstiniai apmokėjimai</b>	<b>8299</b>
---------------------------------------	-------------

<b>Su darbo santykiais susiję įsipareigojimai</b>	<b>43555</b>
Gyventojų pajamų mokestis	775
Socialinio draudimo įmoka	216
Kaupimai atostoginiams	45264

<b>Kitos mokėtinos sumos ir trumpalaikiai įsipareigojimai</b>	<b>535206</b>
---	---------------

Mokestis už taršą	1745
Mokestis už gamtos išteklius	3120
PVM mokestis	11346
Nekilnojamo turto mokestis	215
Kitos mokėtinos sumos, tame skaičiuje savivaldybės piniginis įnašas,	519680

**Priskaityta sumokėjimui PVM nuo pardavimų ir paslaugų** 217212

Sumokėta mokesčių iš jų:	199980
Gyventojų pajamų mokesčio	49344
Socialinio draudimo įmokų (39,98 %)	149895
Garantiniam fondui	741

<b>Sumokėta veiklos mokesčių</b>	<b>18033</b>
Mokestis už taršą	1938
Mokestis už gamtos išteklius	14917
Žemės nuomos mokestis	963
Nekilnojamo turto mokestis	215

**Finansinių ir nefinansinių veiklos rezultatų analizė**

<i>Pelningumo rodikliai</i>	2011	2012	2013	2014	2015
	2011	2012	2013	2014	2015
Bendrasis pelningumas	0,11	0,20	0,20	0,18	0,20
Tipinės veiklos pelningumas	-0,17	-0,03	-0,02	-0,02	-0,03
Įprastinės veiklos pelningumas	-0,02	0,00	0,01	0,01	0,00
Grynasis pelningumas	-0,02	0,00	0,01	0,01	0,00
<i>Bendrasis veiklos kryptčių pelningumas</i>					
	2011	2012	2013	2014	2015
Bendrasis a krypties pelningumas	0,11	0,20	0,20	0,18	0,20
Bendrasis b krypties pelningumas	0,00	0,00	0,00	0,00	0,00
Bendrasis c krypties pelningumas	0,00	0,00	0,00	0,00	0,00
<i>Mokumo rodikliai</i>					
	2011	2012	2013	2014	2015
Likvidumas	0,4049	0,3045	0,4402	0,5913	0,5541
Kritinis lividumas	0,3936	0,2955	0,4324	0,5843	0,5445
<i>Finansavimo rodikliai</i>					
	2011	2012	2013	2014	2015
Apyvartinis kapitalas	-537,0	-569,7	-536,1	-255,8	-280,4
Skolos koeficientas	0,07	0,06	0,06	0,04	0,04
Finansinis svertas	0,16	0,14	0,17	0,10	0,10
<i>Grąžos rodikliai</i>					
	2011	2012	2013	2014	2015
Nuosavybės grąža	-0,002	0,0001	0,0011	0,0021	0,0006
Ilgalaikio turto grąža	-0,001	0,0000	0,0005	0,0009	0,0002
Trumpalaikio turto grąža	-0,026	0,0026	0,0157	0,0341	0,0101
Atsargų grąža	-0,832	0,0770	0,7497	1,9920	0,4246
<i>Apyvartumo rodikliai</i>					
	2011	2012	2013	2014	2015
Atsargų apyvartumas (kartai per metus)	104,31	68,22	100,04	134,06	152,79
Atsargų apyvartumas	3	5	4	3	2



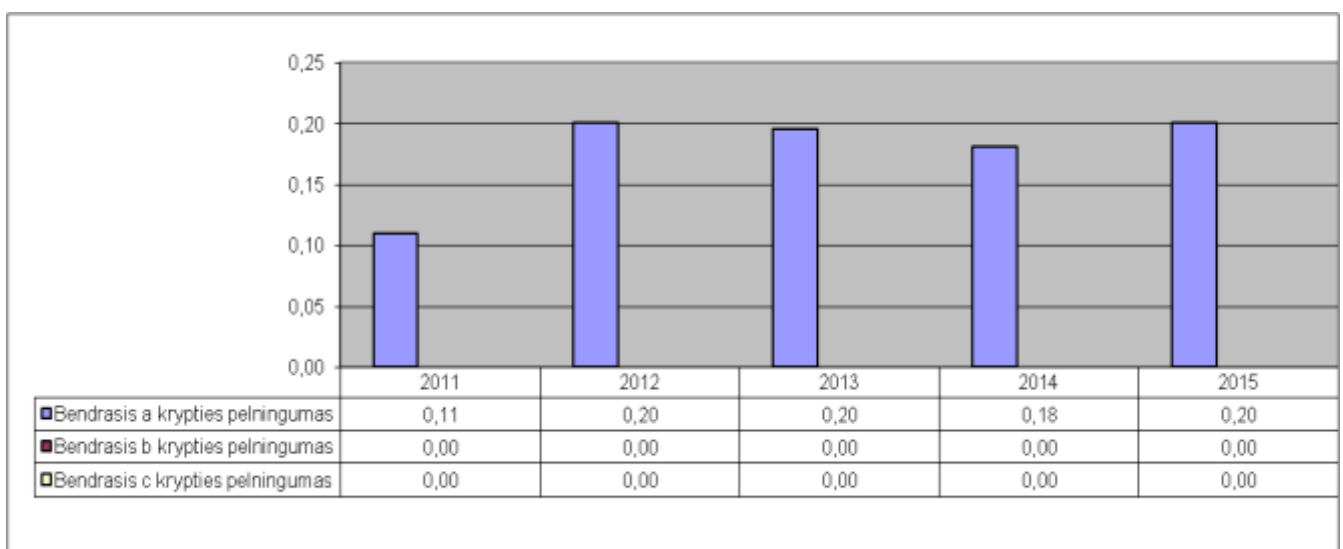
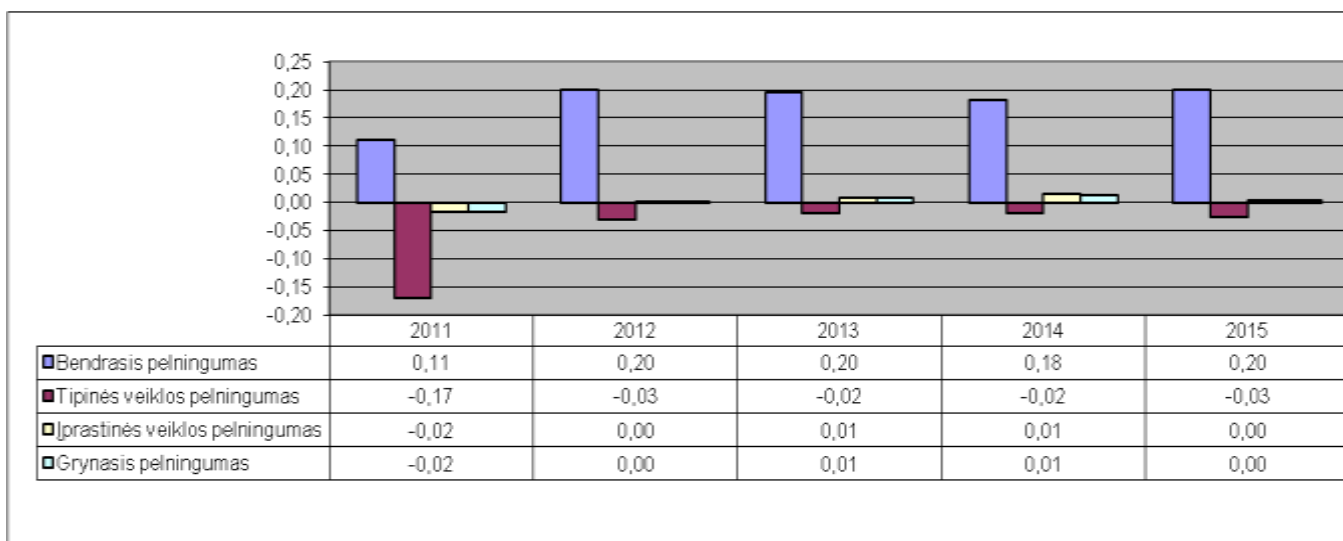
dienomis

**Pardavimų lito struktūra(procentais)***(tik tipinei veiklai)*

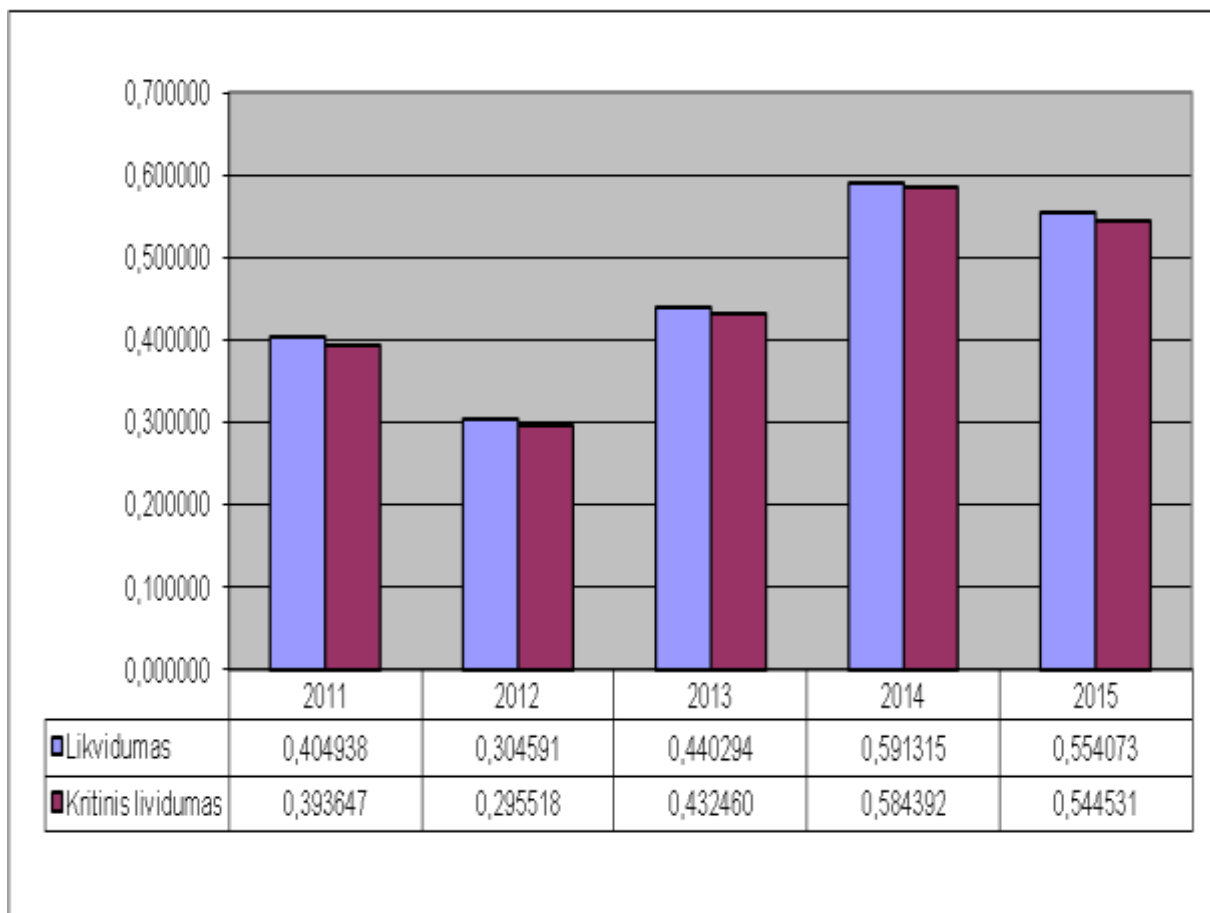
	2011	2012	2013	2014	2015
Savikaina	0,89	0,80	0,80	0,82	0,80
Veiklos sąnaudos	0,28	0,23	0,21	0,20	0,23
Tipinės veiklos pelnas	-0,17	-0,03	-0,02	-0,02	-0,03
	1,00	1,00	1,00	1,00	1,00

**PARDAVIMO EURO STRUKTŪRA**

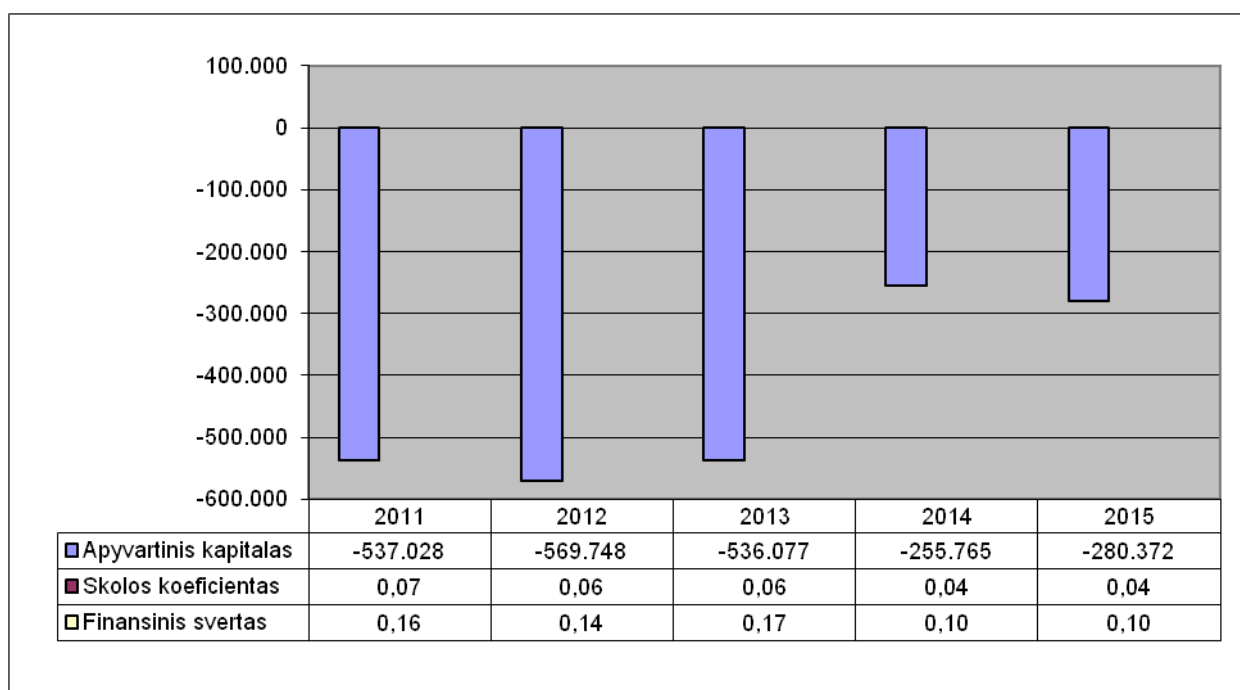
## PELNINGUMO RODIKLIAI



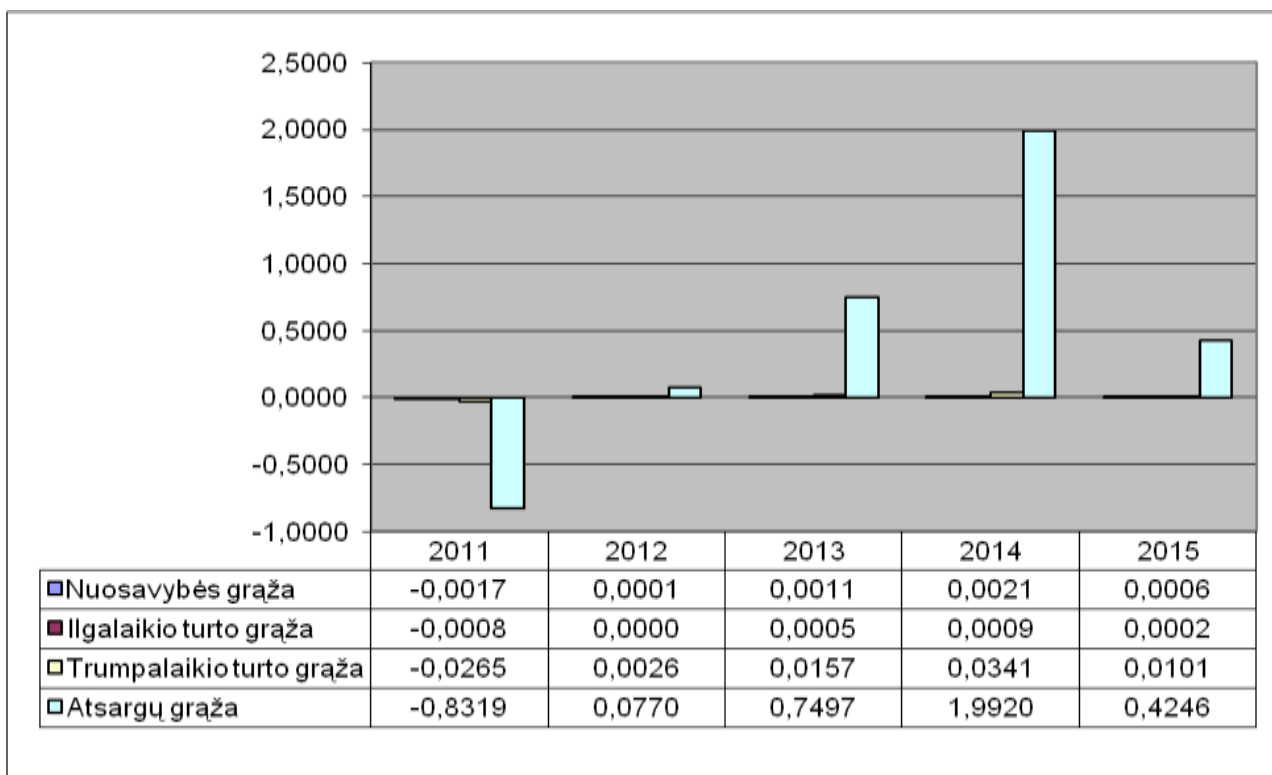
### MOKUMO RODIKLIAI



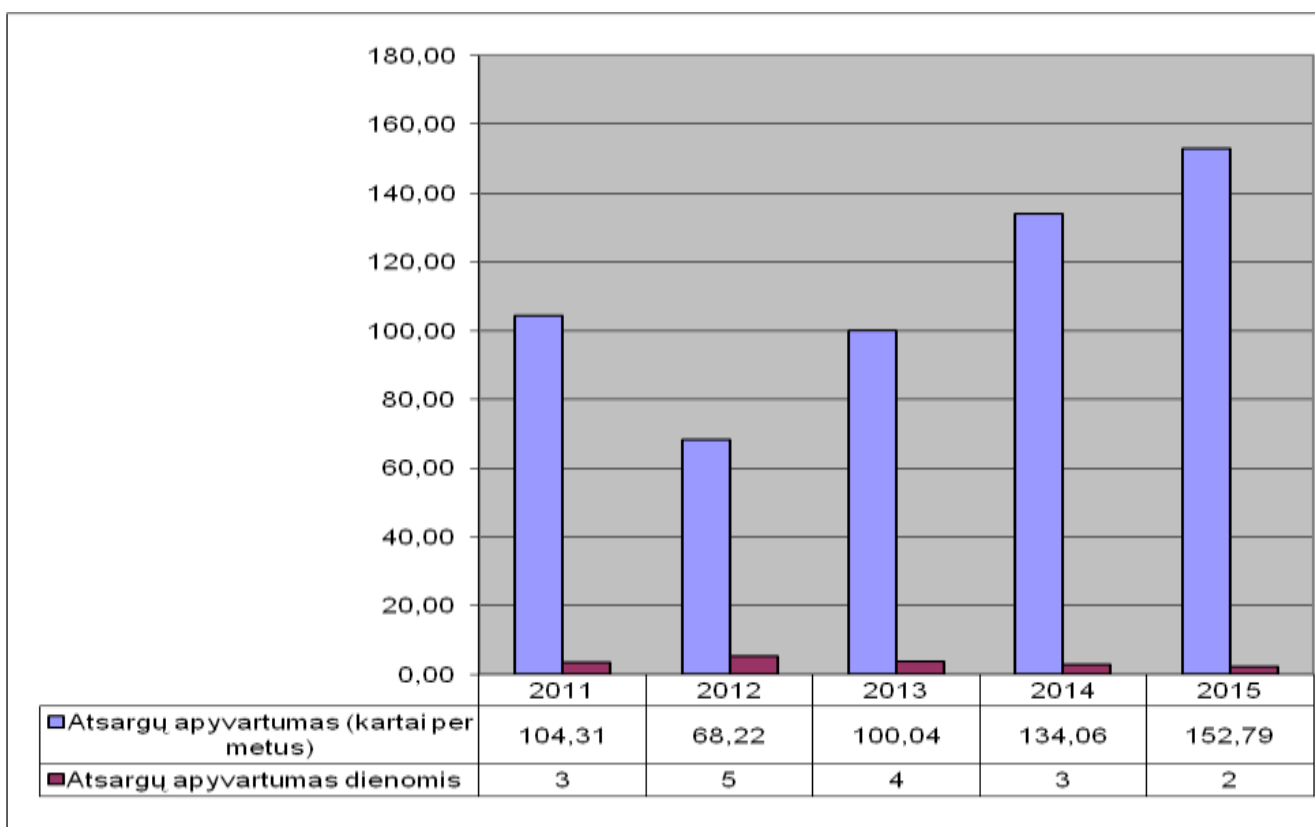
### FINANSAVIMO RODIKLIAI



### GRAŽOS RODIKLIAI



### APYVARTUMO RODIKLIAI



## **PO BALANSINIAI ĮVYKIAI**

Po 2015 m. gruodžio 31d. neįvyko reikšmingų įvykių, kurie turėtų įtakos 2015 12 31 d. metinių finansinių atskaitų rinkinio sudarymui.

2016 m. sausio 25 d. Šiaulių apygardos teismas, išnagrinėjęs civilinę bylą dėl \ supaprastintame atvirame konkurse „Kelmės nuotekų valymo įrenginių išplėtimo/ rekonstrukcijos, projektavimo ir darbų pirkimas“ pirkimo Nr. 162337 priimtų sprendimų panaikinimo pagal ieškovo UAB „Infes“ UAB „Arginta“ UAB „Irdaiva“, Per Aarsleff A/S, Lietuvoje veikiančios Per Aarsleff A/S filialą, ieškinį atsakovui UAB „Kelmės vanduo“, tretiesiems asmenims UAB „KRS“, UAB „Plungės lagūna“, UAB „Norus“, UAB „Gensera“ nusprendė dėl perkančios organizacijos sprendimo panaikinimo, įpareigojimo atlikti veiksmus atmesti.

Priteisti iš UAB „Infes“ atsakovui UAB Kelmės vanduo“ 2573,32 EUR bylinėjimosi išlaidų

UAB „Arginta“ 735,56 EUR bylinėjimosi išlaidų;

UAB „IrDaiva“ 735,56 EUR bylinėjimosi išlaidų;

Per Aarsleff A/S, Lietuvoje veikiančios Per Aarsleff A/S filialą, 735,56 EUR bylinėjimosi išlaidų.

Šios sąnaudos nėra galutinai aiškios. UAB „Infes“ UAB „Arginta“ UAB „Irdaiva“, Per Aarsleff A/S, Lietuvoje veikiančios Per Aarsleff A/S filialą nesutinka su Šiaulių apygardos teismo sprendimu ir 2016 m. vasario 3d. pateikė skundą Lietuvos apeliaciniam teismui. Gavus apeliacinio teismo nutartį, patirtos sąnaudos bus apskaitytos 2016 metų finansinėje apskaitoje.

2016 m. kovo 17 d. juridinių asmenų registre užregistruotas Kelmės rajono savivaldybės sprendimas iš 2015 m. gruodžio 22 d. Nr. T-333 dėl įstatinio kapitalo padidinimo papildomais piniginais įnašais. Kelmės rajono savivaldybės sprendime Nr. T-333 nuspręsta padidinti įstatinį kapitalą nuo 6 046 355,68 EUR iki 6 565 927,04 EUR, išleidžiant papildomai 17 941 vnt. naujų vardinių 28,96 EUR nominaliosios vertės akcijų.

## **APLINKA IR PERSONALO KLAUSIMAI**

### **APLINKOS APSAUGA**

UAB „Kelmės vanduo“ kokybės ir aplinkos apsaugos politika yra pagrindas kokybės ir aplinkosaugos tikslams pasiekti. Bendrovės vadovybė imasi atsakomybės už šios kokybės ir aplinkos apsaugos politikos įgyvendinimą. Atliekami geriamojo vandens ir nuotekų cheminiai ir mikrobiologiniai tyrimai, požeminio vandens monitoringai. Bendrovė tyrimus atlikusiai

Mindaugo Čegio įmonei už tyrimus sumokėjo 12,8 tūkst. EUR, monitoringą vykdžiusiai UAB "Vilniaus hidrogeologija" sumokėjo 1,4 tūkst. EUR.

Kelmės vandenvietėje eksploatuojamo permio ( $P_{2nk}$ ) vandeningojo sluoksnio vandens lygio dėl techninių sąlygų nėra galimybės kontroliuoti pačioje vandenvietėje. Jis matuojamas Kelmės mieste, buvusioje MSV vandenvietėje. Nustatyta, kad ataskaitiniais 2015 metais jis buvo aptinkamas 22,3-23,23 m gylyje 104,27-105,2 m abs. aukštyje (2014 m. - 21,70 m gylyje, 105,80 m abs. aukštyje). Priminsime, jog gamtinis šio sluoksnio vandens lygis Kelmės mieste nusistovėdavo apie 115 m abs. aukštyje. Nuo buvusio gamtinio lygio dėl eksploatacijos ( $P_{2nk}$ ) vandeningojo sluoksnio vandens lygis Kelmės apylinkėse šiuo metu dar išlieka pažemėjęs apie 9-10 m..

Kelmės vandenvietėje gręžiniais siurbiamas mažai vandenyje ištirpusių druskų turintis, iš dviejų skirtingų gamtinės kilmės tirpalų (klintinis dolomitinis Ca, Mg-HCO<sub>3</sub> 3ir sodos Na-HCO<sub>3</sub>) suformuotas, mišrios cheminės sudėties (Ca, Mg, Na-HCO<sub>3</sub>) geros kokybės požeminis vanduo. Klintinis-dolomitinis tirpalas yra pagrindinis kalcio (Ca<sup>2+</sup>), magnio (Mg<sup>2+</sup>), hidrokarbonato (HCO<sub>3</sub><sup>-</sup>) jonų, taip pat probleminio kokybės rodiklio bendrosios geležies (Fe<sup>2+</sup>,<sup>3+</sup>) bei gipso geocheminio palydovo stroncio (Sr) šaltinis. Sodos tipo (Na-HCO<sub>3</sub>) tirpalas yra Ca, Mg-HCO<sub>3</sub> tirpalo sąveikos su molingomis uolienomis produktas. Jis yra pagrindinis natrio (Na<sup>+</sup>) ir probleminio kokybės rodiklio (fluorido F<sup>-</sup>) šaltinis. Sodos tipo vanduo yra palankus sulfatus redukuojančių bakterijų veiklai, tačiau kol kas Kelmės vandenvietės gręžiniuose supuvusio kiaušinio kvapas (sulfatredukcijos produktas – H<sub>2</sub>S) nėra juntamas.

HN 24:2003 požiūriu siurbiamo vandens probleminių kokybės rodiklių sąrašas Kelmės vandenvietėje pagal 2015 metų rezultatus iešlieka panašus, kaip ir ankstesniais metais: požeminiame vandenyje matomas bendrosios geležies (Fe<sup>2+</sup>,<sup>3+</sup>), amonio (NH<sub>4</sub><sup>+</sup>) bei toksinių rodiklių grupei priklausančio fluoro (F) perteklius.

Geriamojo vandens higienos normos HN 24:2003 požiūriu labiausiai probleminė yra fluoro, priklausančio toksinių grupei, koncentracija. Ribinė šio rodiklio vertė (RRV) neturėtų būti didesnė negu 1,5 mg/l. Didelė minimo rodiklio koncentracija  $P_{2nk}$  vandeningajame sluoksnyje yra būdinga vakarų, šiaurės vakarų vandenvietėms ir yra gamtinės kilmės. 2008 metais buvo užfiksuota didžiausia (per visą tyrimų laikotarpį) šio rodiklio vertė, siekusi 2,62 mg/l. Nuo 2009 metų šio rodiklio, tiriamo monitoringo metu vertės sumažėjo ir praktiškai nebeviršijo 2 mg/l. Ataskaitiniais 2015 metais ji siekė 1,82 mg/l (2014 m. - 1,95 mg/l). [Kelmės ir Tytuvėnų vandenviečių poveikio požeminiam vandeniui monitoringo pagal 2013-2017 m. programą 2015 metų ataskaita, 8 psl.].

## **PERSONALAS**

2015 metų gruodžio 31 dieną bendrovėje dirbo 46 darbuotojai. Metų bėgyje bendrovėje buvo įdarbintas 1 darbuotojas nuolatinai, keturi darbuotojai priimti laikinam darbui ir metų bėgyje atleisti. Siekiant prisitaikyti prie besikeičiančių rinkos ir teisinės aplinkos reikalavimų, bendrovės darbuotojai tobulino savo kompetenciją ir įgūdžius seminaruose, skirtuose susipažinti su techninėmis, technologinėmis naujovėmis, norminių teisės aktų išaiškinimo, vadybos, apskaitos, mokesčių, kad galėtų vykdyti savo pareigas.

## **FINANSINĖS RIZIKOS VALDYMAS**

UAB „Kelmės vanduo“ veikia vietinės rinkos sąlygomis ir susiduria su kredito, likvidumo rizika, pinigų srautų rizika.

Kredito rizika. Kredito rizika arba rizika, jog bendrovės partneriai neįvykdys įsipareigojimų yra kontroliuojama taikant kontrolės procedūras. Nuolat atnaujinamas ir vykdomas bendrovės skolų išieškojimas.

Likvidumo rizika. Bendrovė laikosi politikos nuolat turėti pakankamą grynujų pinigų ir pinigų ekvivalentų kiekį.

## **PAGRINDINIAI RIZIKOS VEIKSNIAI**

Dažna teisės aktų kaita, klientų netekimas, klientų nemokumas, didėjanti vandens paslaugų savikaina darytų neigiamą įtaką bendrovės veiklai

## **DUKTERINĖS ĮMONĖS, AKCIJŲ PIRKIMAS AR PARDAVIMAS**

Kitų įmonių akcijų bendrovė neturi. 2015 metais nebuvo sudaryta jokių sandorių dėl kitų įmonių akcijų pirkimo ar pardavimo.

## **INFORMACIJA APIE ĮMONĖS FILIALUS**

2015 metais bendrovė neturėjo filialų ar atstovybių.

## **INFORMACIJA APIE BENDROVĖS TYRIMŲ VEIKLĄ**

2015 metais bendrovė nevykdė mokslo-tiriamųjų darbų.